

YABANCI TAKAS DEĞİŞİMİ

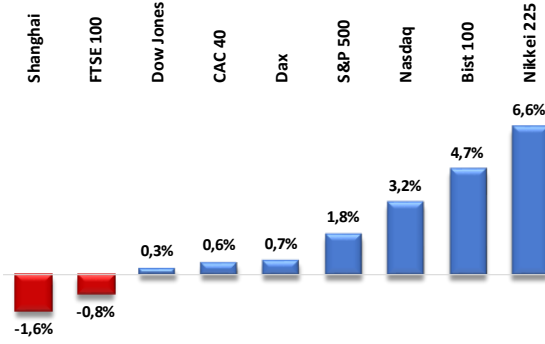
YKBNK	159,67 bps	PGSUS	64,1 bps
AKBNK	126,83 bps	TTKOM	62 bps
ISCTR	102,06 bps	SAHOL	51 bps
BIMAS	68,8 bps	ODAS	50,2 bps
ALBRK	64,64 bps	HEKTS	47,9 bps

BRSAN	-194,01 bps	TOASO	-72,7 bps
ALFAS	-168,34 bps	MIATK	-72 bps
KOZAA	-146,37 bps	BOBET	-69,5 bps
TATEN	-101,92 bps	KONTR	-64,2 bps
GWIND	-76,09 bps	AKCNS	-61,3 bps

SEKTÖREL GETİRİ

BANKA	14,2%
MALI	8,7%
SPOR	7,8%
TICARET	6,8%
HOLDING VE YATIRIM	6,3%
TURİZM	5,6%
GAYRİMENKUL YO	5,5%
MENKUL KIYM YO	4,5%
HİZMETLER	4,3%
ULASTIRMA	4,2%
FIN KIR FAKTORİNG	4,2%
ELEKTRİK	3,3%
INSAAT	3,2%
KURUMSAL YONETİM	3,1%
MADENCİLİK	3,0%
ORMAN KAGIT BASIM	2,4%
METAL EŞYA MAKİNA	2,3%
ARACI KURUMLAR	2,0%
METAL ANA	1,7%
SİGORTA	1,6%
TAS TOPRAK	1,4%
KOBİ SANAYİ	1,4%
TEKSTİL DERİ	1,1%
BİLİSİM	0,9%
TEKNOLOJİ	0,8%
İLETİSİM	0,7%
SİNAYİ	0,4%
GIDA İÇECEK	-0,3%
KİMYA PETROL PLASTİK	-2,6%

DÜNYA BORSALARI % GETİRİ



ÖNE ÇIKAN HİSSELER

Hisse	Destek 2	Destek 1	Son Fiyat	Direnç 1	Direnç 2
AKSA	82,35	87,00	89,40	92,10	94,75
FROTO	749,60	771,50	787,00	808,00	831,50
ISMEN	28,60	29,73	31,48	32,90	34,50
KRDMD	24,00	25,40	26,12	27,70	29,00
THYAO	235,00	241,90	251,00	264,70	269,65

HACİM ARTIŞ / AZALIŞ OLANLAR

Hisse	Artanlar	Hisse	Azalanlar
ISDMR	211,3%	GUBRF	41,5%
GARAN	205,9%	QUAGR	40,1%
VAKBN	172,9%	IMASM	37,1%
MAVI	166,9%	ISGYO	30,0%
HALKB	160,3%	PENTA	29,2%

PARA GİRİŞ ÇIKIŞI OLAN HİSSELER İLK 10 KURUM (TL)

Sembol	Para Girişi	Sembol	Para Girişi	Sembol	Para Çıkışı	Sembol	Para Çıkışı
AKBNK	605.651.300	TOASO	95.623.560	HEKTS	-84.485.540	ALFAS	-35.601.430
KCHOL	456.603.100	SISE	84.570.940	ASTOR	-79.752.420	MIATK	-35.444.240
THYAO	185.766.900	MAVI	69.919.770	TUPRS	-67.309.950	OYAKC	-34.465.750
BIMAS	138.143.600	ASELS	66.901.450	TCELL	-63.195.620	VAKBN	-28.072.660
SAHOL	123.268.800	KBORU	65.861.140	SASA	-62.900.020	PGSUS	-21.741.840



BIST 100

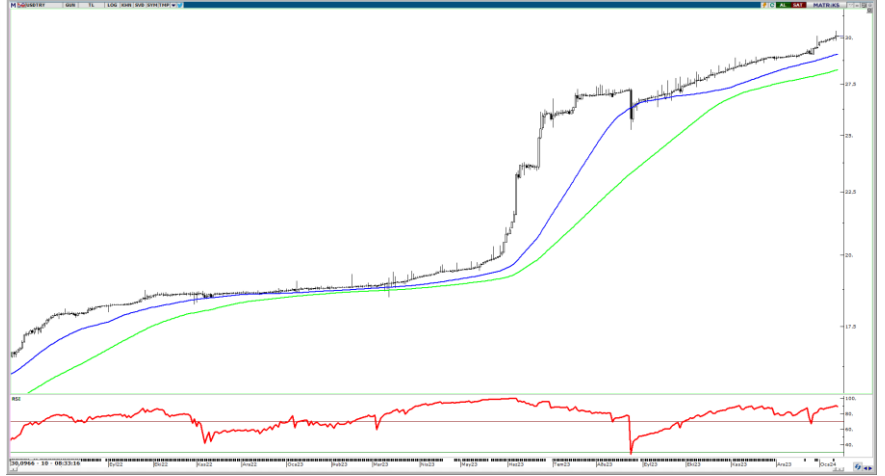
Haftanın son işlem gününü %1,15'lik yükseliş ile 7986 puan seviyesinde tamamlayan BİST 100 endeksi, düşen kanalın üst bandında fiyatlanıyor. Yeni haftada, alıcılı işlemlerin devam etmesiyle birlikte 8100 direnç bölgesi tekrar hedefimizde olacak. Endeksin satışlar ile karşılaşması durumunda düşen kanalın üst bandı olan 7850 ilk destek noktamız olabilir. Satışların daha derinleşmesi durumunda ise 7500 seviyelerini dikkatle takip edebiliriz.

Dirençler: 8100 / 8500 / 8750
Destekler: 7850 / 7500 / 7390

**USD/TRY**

Kur geçtiğimiz hafta yukarıda takipte olduğumuz 30,00 direnç seviyesini geçmesinin ardından gün içi işlemlerde 30,38 seviyesini test etti. Bu haftada alıcılı bir seyrin olması durumunda ilk etapta 30,38 seviyesini takipte olacağız. Satıcılı bir seyrin olması durumunda ise 30,00 ve 28,95 seviyeleri sıralı destek noktaları olarak takip edilebilir.

Dirençler: 30,38 / - / -
Destekler: 30,00 / 28,95 / 28,40

**EUR/USD**

Paritede yukarı yönlü hareket devam etse de geçtiğimiz hafta sakin seyrin hakimiyetinde. Haftanın alıcılı geçmesi durumunda 1,1000 seviyesi takip edeceğimiz ilk direnç seviyesi olacak. Bu seviyenin aşılması durumunda ise 1,1100 bölgesine doğru hızlı yükselişler görebiliriz. Satıcılı bir seyrin hakim olması durumunda ise 50 günlük SMA'nın ve yükseliş trend destek noktasının geçtiği 1,0825 seviyesi önemli olacak. Olası kırılımlarda 1,0760 seviyesine doğru hızlı geri çekilmeler görebiliriz.

Dirençler: 1,1000 / 1,1100 / 1,1250
Destekler: 1,0825 / 1,0760 / 1,0665



GBPUSD

Pound uzun süredir geçmekte zorlandığı 1,2740 seviyesinin üzerinde fiyatlanırken alımların güçlü olmaması tekrardan aşağı yönlü baskı ihtimalini artırıyor. Aşağı yönlü baskının olması durumunda 1,2740 altı kapanışlarda 1,2540 seviyesine doğru geri çekilmeler görebiliriz. Alımların güçlenme ihtimalinde ise yukarıda ilk direnç noktamız 1,2835 seviyesi olacak. Sonraki sıralı direnç seviyelerimiz ise 1,2960 ve 1,3000 seviyeleri olarak takip edilebilir.

Dirençler: 1,2835 / 1,2960 / 1,3000
Destekler: 1,2740 / 1,2540 / 1,2430



ONS ALTIN

Ons Altın geçtiğimiz hafta 50 günlük SMA seviyesi ve yukarı yönlü trend destek noktası olan 2039 dolardan gelen alımlar sonrası yeni haftaya da alıcılı başlangıç yaparak 2055 dolardan işlem görüyor. Yukarı yönlü hareketin devam etmesi durumunda 2075 ve 2100 dolar seviyeleri takip edeceğimiz sıralı direnç seviyeleri olarak izlenebilir. Geri çekilmelerde ise 2050 ve 2010 dolar seviyelerini takipte olacağız.

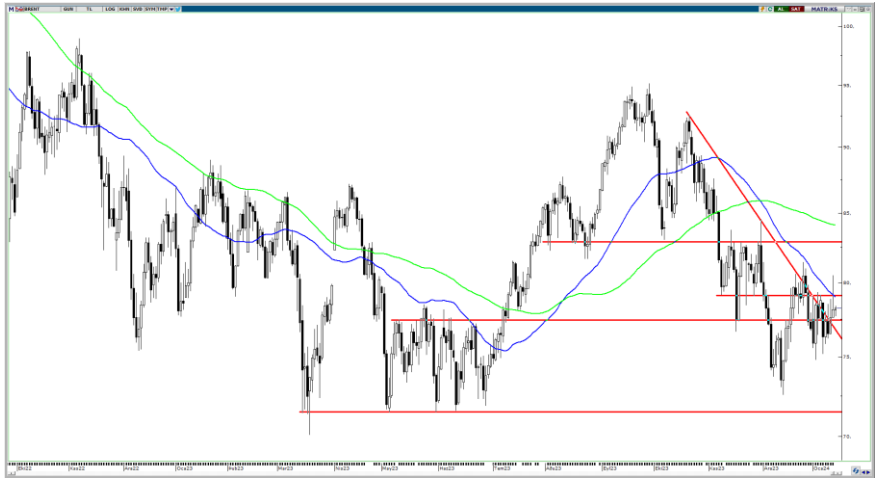
Dirençler: 2075 / 2100 / 2145
Destekler: 2050 / 2010 / 1980



BRENT PETROL

Petrol, ABD ve İngiltere'nin Kızıldeniz'deki gemilere yönelik saldırılara misilleme olarak Yemen'deki Husi askeri hedeflerine yönelik saldırılar gerçekleştirmesiyle haftanın son işlem gününde %2'den fazla yükselse de, gün içinde hafif alıcılı kapanış gerçekleştirdi. Yeni haftada yukarı yönlü hareketlerde 79 ve 83 dolar seviyeleri sıralı direnç bölgeleri olarak takip edilirken, geri çekilmelerde 77,45 ve 74,30 seviyeleri destek noktaları olarak karşımıza çıkıyor.

Dirençler: 79,00 / 83,00 / 85,90
Destekler: 77,45 / 74,30 / 71,50



BEDELLİ || BEDELSİZ || TEMETTÜ

Hisse Kodu	Hak Kullanım Tarihi	İşlem	Bedelli Sermaye Artırımı (%)	Bedelsiz Sermaye Artırımı (%)	Hisse Başı Brüt Temettü (TL)	Hisse Başı Net Temettü (TL)
ASUZU	15.01.2024	Bedelsiz Sermaye Artırımı		200,00		

GENEL KURUL TARİHLERİ

Hisse Kodu	Toplantı Türü	Toplantı Tarihi	Toplantı Saati
GSDDE	Olağanüstü Genel Kurul	17 Ocak 2024	11:30
TRILC	Olağanüstü Genel Kurul	19 Ocak 2024	15:00

PİYASA TAKVİMİ

Tarih	Saat	Kur	Önem	Veri	Beklenti	Önceki	Tarih	Saat	Kur	Önem	Veri	Beklenti	Önceki
15 Ocak 2024 Pazartesi							16 Ocak 2024 Perşembe						
	Tüm Gün	USD		ABD - Martin Luther King Jr. Günü		75,63 Milyar	07:30	JPY	**		Sanayi Üretimi (Aylık) (Kas)		
	11:00	TRY	**	Bütçe Dengesi			15:30	EUR	**		ECB Para Politikası Toplantı Tutanaklarının Yayınlanması	-0,9%	1,3%
	13:00	EUR	**	Sanayi Üretimi (Aylık) (Kas)	-0,3%	-0,7%	16:30	USD	**		FOMC Üyesi Bostic'in Konuşması		
	13:00	EUR	**	Ticaret Dengesi (Kas)		11,1 Milyar	16:30	USD	**		Philadelphia Fed İmtahat Endeksi (Oca)		202 Bin
16 Ocak 2024 Salı							16:30	USD	**		Philadelphia Fed İstihdam (Oca)		-10,5
	10:00	TRY	**	Tarım Ürünleri Üretici Fiyat Endeksi (ÜFE) (Aralık)			16:30	USD	**		Öncü İnşaat İzinleri (Ara)		1,467 Milyon
	10:00	EUR	**	Almanya Tüketici Fiyat Endeksi (TÜFE) (Aylık) (Ara)	0,1%	-0,4%	18:15	EUR	**		AMB Başkanı Lagarde'in Konuşması		
	10:00	GBP	**	İşsizlik Oranı (Kas)		4,2%	19:30	USD	**		FOMC Üyesi Bostic'in Konuşması		
	13:00	EUR	**	Almanya ZEW Mevcut Koşullar Endeksi (Oca)	-77,3	-72,1							
	13:00	EUR	**	Almanya ZEW Ekonomik Hissiyatı (Oca)	13,9	12,8	19 Ocak 2024 Cuma						
	13:00	EUR	**	EURO Bölgesi ZEW Ekonomik Hissiyatı (Oca)		23,00	02:50	JPY	**		Ulusal Çekirdek Tüketici Fiyat Endeksi (TÜFE) (Yıllık) (Ara)	2,3%	2,5%
	14:10	EUR	**	Buba Başkanı Nagel'in Konuşması			10:00	TRY	**		Konut Satış İstatistikleri (Aralık)		
	16:30	USD	**	New York Empire State İmalat Endeksi (Oca)	-7,10	-14,50	10:00	GBP	**		Perakende Satışlar (Aylık) (Ara)§		1,3%
	19:00	USD	**	FED Üyesi Waller'in Konuşması §			10:00	GBP	**		Çekirdek Perakende Satışlar (Aylık) (Ara)		1,3%
17 Ocak 2024 Çarşamba							10:00	EUR	**		Almanya Üretici Fiyat Endeksi (ÜFE) (Aylık) (Ara)	-0,4%	-0,5%
	05:00	CNY	**	Sabit Varlık Yatırımı		2,9%	13:00	EUR	**		AMB Başkanı Lagarde'in Konuşması		6.573,2 Milyar
	05:00	CNY	**	Sanayi Üretimi (Yıllık) (Ara)		6,6%	17:30	TRY	*		Merkezi Hükümet Borç Stoku	3,82 Milyon	3,82 Milyon
	05:00	CNY	**	Gayri Safi Yurtiçi Hasıla (GSYİH) (Yıllık) (4. Çeyrek)		4,9%	18:00	USD	**		Mevcut Ev Satışları (Ara)		
	05:00	CNY	**	Cin İşsizlik Oranı (Ara)		5,0%	18:00	USD	**		Michigan Enflasyon Beklentisi (Oca)		3,1%
	10:00	GBP	**	Tüketici Fiyat Endeksi (TÜFE) (Yıllık) (Ara)		3,9%	18:00	USD	**		Michigan 5 Yıllık Enflasyon Beklentisi (Oca)		2,9%
	10:00	GBP	**	Tüketici Fiyat Endeksi (TÜFE) (Aylık) (Ara)		-0,2%	18:00	USD	**		Michigan Tüketici Beklentileri (Oca)		67,4
	13:00	EUR	**	Tüketici Fiyat Endeksi (TÜFE) (Yıllık) (Ara)		2,9%	18:00	USD	**		Michigan Tüketici Hissiyatı (Oca) §	68,8	69,7
	13:00	EUR	**	Tüketici Fiyat Endeksi (TÜFE) (Aylık) (Ara)		0,2%							
	13:00	EUR	**	Çekirdek Tüketici Fiyat Endeksi (TÜFE) (Yıllık) (Ara)		3,4%							
	14:30	TRY	**	Konut Fiyat Endeksi (Kasım)									
	16:30	USD	**	Çekirdek Perakende Satışlar (Aylık) (Ara)		0,2%							
	16:30	USD	**	Perakende Satışlar (Aylık) (Ara)§		0,3%							
	17:15	USD	**	Sanayi Üretimi (Aylık) (Ara)		-0,1%							
	17:15	USD	**	Kapasite Kullanım Oranı (Ara)		78,6%							
	18:15	EUR	**	AMB Başkanı Lagarde'in Konuşması									
	23:00	USD	**	FOMC Üyesi Williams'in Konuşması									



Yasal Uyarı

Bu raporda yer alan yatırım bilgi, yorum ve tavsiyeleri, yorum ve tavsiyede bulunanların kişisel görüşlerine dayanmakta olup finansal bilgi ve genel yatırım tavsiyesi kapsamında hazırlanmıştır ve hiçbir şekilde yatırım danışmanlığı kapsamında değildir. Yatırım danışmanlığı hizmeti; yetkili kuruluşlar tarafından kişilerin risk ve getiri tercihleri dikkate alınarak kişiye özel sunulmaktadır. Burada yer alan yorum ve tavsiyeler ise genel niteliktedir. Bu tavsiyeler, mali durumunuz ile risk ve getiri tercihlerinize uygun olmayabilir. Bu nedenle, sadece burada yer alan bilgilere dayanarak yatırım kararı verilmesi beklentilerinize uygun sonuçlar doğurmayabilir.

Bu raporda yer alan her türlü bilgi, yorum ve tavsiye uygunluk testi ile tespit edilecek risk grubunuz ve getiri beklentiniz ile uyumlu olmayabilir. Dolayısıyla, uygunluk testi neticesinde risk grubunuz tespit edilmeden sadece burada yer alan bilgilere dayanılarak yatırım kararı verilmesi amaç, bilgi ve tecrübenize uygun sonuçlar doğurmayabilir.

Bu rapor herhangi bir sürede belirli bir getirinin sağlanacağına dair bir taahhüt içermemekte olup, zaman içerisinde piyasa koşullarında meydana gelen değişiklikler nedeniyle yorum ve tavsiyelerde değişiklikler söz konusu olabilir. Bu raporda bahsedilen yatırım araçlarının fiyatları ve değerleri yatırımcıların menfaatlerine aykırı olarak hareket edebilir ve netice itibarıyla yatırımcılar anaparalarını kaybetme riski ile karşı karşıya kalabilirler. Bu raporda yer alan geçmiş performans verileri gelecekte elde edilecek sonuçların bir garantisi olarak kabul edilemez.

Bu raporda yer alan tüm bilgiler ve görüşler yatırımcıları bilgilendirmek amacıyla, Galata Menkul Değerler A.Ş. tarafından güncel ve güvenilir kaynaklardan temin edilmiş olmakla beraber, Galata Menkul Değerler A.Ş. söz konusu bilgilerin doğru ve tam olduğunu taahhüt etmemektedir. Raporlardaki yorumlardan, bilgilerin tam veya doğru olmaması ve/veya güncellenme nedeniyle doğabilecek maddi ve manevi zararlardan Galata Menkul Değerler A.Ş. ve çalışanları sorumlu tutulamaz.

Bu rapor, sadece gönderildiği kişilerin kullanımını içindir. Bu raporun tümü veya bir kısmı Galata Menkul Değerler A.Ş.'nin yazılı izni olmadan çoğaltılamaz, yayımlanamaz veya üçüncü kişilere gösterilemez, ticari amaçla kullanılamaz. Aksi halde, Galata Menkul Değerler A.Ş. uğramış olduğu bütün zarar ve ziyanı talep etme hakkını saklı tutar.

