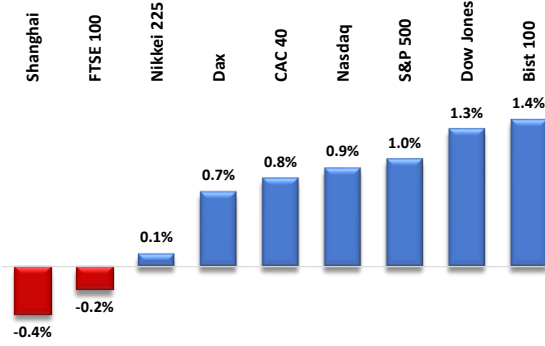


YABANCI TAKAS DEĞİŞİMİ

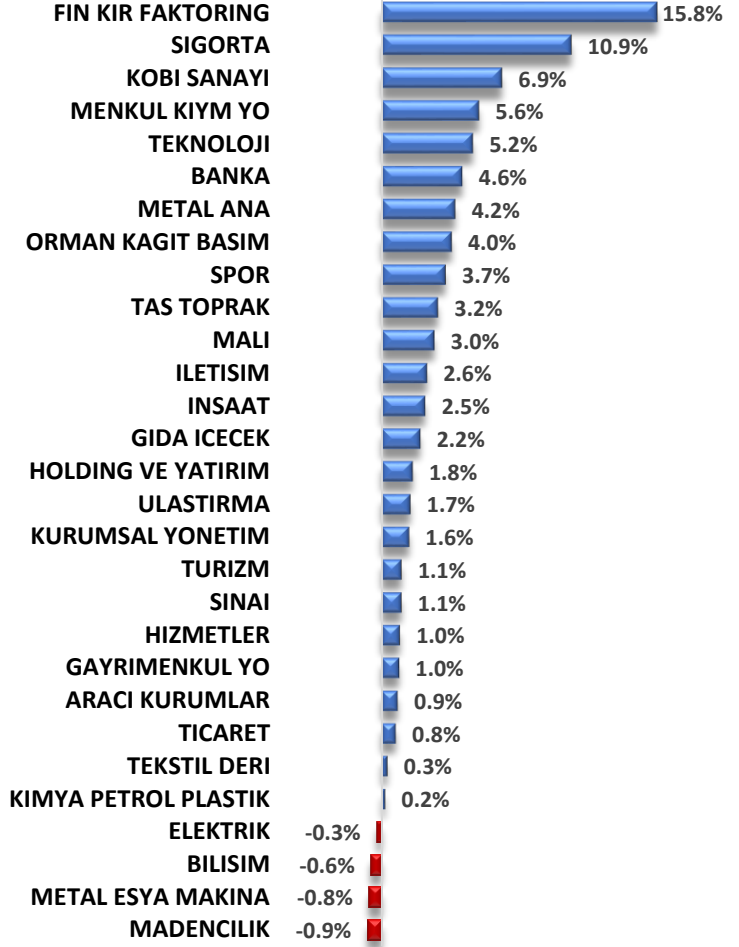
THYAO	162.34 bps	AKBNK	89.7 bps
TSKB	154.85 bps	PGSUS	68.3 bps
GUBRF	98.83 bps	IZMDC	63.2 bps
ULKER	97.03 bps	ASELS	56.4 bps
EUPWR	94.62 bps	IMASM	55.1 bps

YYLGD	-129.16 bps	TTRAK	-86.2 bps
EKGYO	-127.41 bps	TCELL	-72.6 bps
MIATK	-121.16 bps	TTKOM	-65.7 bps
ENJSA	-108.81 bps	SMRTG	-53 bps
BRSAN	-92.19 bps	MGROS	-52.2 bps

DÜNYA BORSALARI % GETİRİ



SEKTÖREL GETİRİ



24 KASIM – 1 ARALIK HAFTALIK MODEL PORTFÖY

HACİM ARTIŞ / AZALIŞ OLANLAR

Hisse	Artanlar	Hisse	Azalanlar
TKFEN	212.73%	TKNSA	-60.78%
ECILC	154.47%	EKGYO	-35.72%
ASELS	140.26%	OTKAR	-32.78%
SELEC	101.25%	PSGYO	-29.46%
GENIL	94.41%	SNGYO	-28.09%

PARA GİRİŞ ÇIKIŞI OLAN HİSSELER İLK 10 KURUM (TL)

Sembol	Para Girişi	Sembol	Para Girişi	Sembol	Para Çıkışı	Sembol	Para Çıkışı
AKBNK	244,304,100	ULKER	73,893,460	TCELL	-169,542,000	TUPRS	-51,068,760
BIMAS	193,080,200	GARAN	70,280,800	VAKBN	-110,790,200	EKGYO	-47,911,620
SAHOL	119,313,500	ATATP	58,092,350	ALARK	-91,533,160	TOASO	-44,746,770
ASELS	113,131,400	SKBNK	27,039,960	PGSUS	-62,257,130	ZOREN	-41,597,790
EREGL	84,876,520	DOHOL	26,563,260	SOKM	-59,433,020	ENJSA	-41,458,260



BIST 100

Geçtiğimiz haftayı da dalgalı bir seyir ile geçiren endekste, kapanış ise %1,4 oranında yükselişle 7959 seviyesinden oldu. Endekste oluşan "Yükselen Üçgen Formasyonu" gereği, yukarı tarafta ilk etapta takip edeceğimiz 8060 seviyesinin kalıcılıkla aşılması durumunda; teknik olarak yükselişler ivme kazanabilir. Yine "Yükselen Üçgen Formasyonu" gereği, aşağı tarafta 21 günlük EMA(Üssel Hareketli Ortalama)'yı da kesen 7852 seviyesinin kırılması halinde ise; satış baskısı ortaya çıkabilir.

Dirençler: 8060/8127/8236

Destekler: 7852/7715/7660

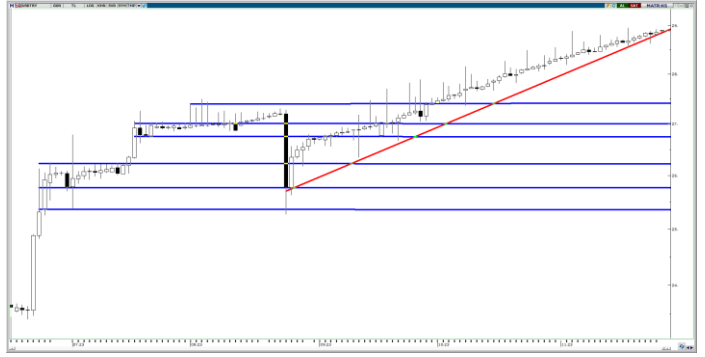


USD/TRY

Geçtiğimiz hafta, yükseliş serisini 13 periyoda çıkartan kurda; 28,86 seviyesinden kapanış gördük. Yeni haftada da oluşabilecek yukarı yönlü hareketlerde; tarihi yüksek seviyemiz olan 28,95 kritik olacak. Öyle ki, buranın üzerine yerleşme halinde; yükselişler ivme kazanabileceği gibi, buranın altında kalıcılıklarda ise; düzeltme hareketleri ön plana çıkabilir. Öte yandan, kurda yeni haftada görülebilecek aşağı yönlü hareketlerde ise; 28,56, 28,40 ve 28,18 destek seviyelerimizi izlemeye alabiliriz.

Dirençler: 28,95/ - / -

Destekler: 28,56/28,40/28,18



EUR/USD

Geçtiğimiz hafta, dalgalı bir seyir izlediğimiz paritede; kapanış ise 1,0931 seviyesinden bir miktar Euro lehine oldu. Yeni haftaya da Euro lehine işlemlerle başlayan ve şuan için 1,0946 seviyesindeki paritede, yukarı yönlü hareketlerin devam etmesi halinde; 1,1000, 1,1070 ve 1,1100 direnç seviyelerini sırasıyla izlemeye alabiliriz. Öte yandan, paritede oluşabilecek geri çekilmelerde ise; 1,0865, 1,0835 ve 1,0790 destek seviyelerini ilk etapta takipte olacağız.

Dirençler: 1,1000/1,1070/1,1100

Destekler: 1,0865/1,0835/1,0790



GBP/USD

Geçtiğimiz haftada da Pound lehine işlemlerin etkili olduğu paritede, 1,2595 seviyesinden kapanış gördük. Bu kapsamda, yeni haftada da yukarı yönlü hareketlerin devam etmesi halinde; ilk etapta 1,2650, 1,2740 ve 1,2845 direnç seviyeleri izlemeye alınabilir. Öte taraftan, yeni haftada oluşabilecek ABD Doları lehine(aşağı yönlü) işlemlerde ise; 1,2430, 1,2335 ve 1,2280 destek seviyeleri takip edilebilir.

Dirençler: 1,2650/1,2740/1,2845

Destekler: 1,2430/1,2335/1,2280



ONS ALTIN

Emtiada, geçtiğimiz haftayı 2000 Dolar kritik eşiği üzerinde pozitif noktadık. Yeni haftaya da alıcılı işlemlerle başlayan "Değerli Metal"de, şuan için 2010 Dolar seviyesinde fiyatlama görülmekte. Hafta içerisinde, bu yöndeki hareketlerin devam etmesi halinde; 2022, 2040 ve 2075 direnç seviyelerini takipte olacağız. Özellikle de, tarihi yüksek seviye olan 2075'in üzerine yerleşme durumunda; yükselişler ivme kazanabilir. Diğer taraftan, emtiada haftanın kalanında satış baskısı oluşması halinde ise; 1989, 1973 ve 1954 Dolar seviyelerindeki destek noktaları ilk etapta izlemeye alınabilir.

Dirençler: 2022/2040/2075

Destekler: 1989/1973/1954



BRENT PETROL

Emtiada, geçtiğimiz haftayı OPEC+ toplantılarına dair beklentiler ve toplantıların ertelenmesinin etkisi ile dalgalı bir seyirle geçirdik. Haftanın sonunda, 81,00 Dolar seviyesine yakın bir fiyat ile pozitif kapanış gördüğümüz emtiada, Perşembe günü yapılması beklenen OPEC+ toplantısından yeni(ek) bir arz kısıntısı(özellikle de yüksek miktarda) çıkması halinde; 90,00 Dolar seviyesi ve belki üzerine doğru alıcılı işlemler ön plana çıkabilir. Öte yandan, arz kısıntısının çok az olması veya hiç arz kısıntısı yapılmaması halinde ise; 70,00 Dolar seviyesine doğru satış baskısı oluşabilir.

Dirençler: 83,00/85,57/87,00

Destekler: 77,60/76,25/75,50



BEDELLİ || BEDELSİZ || TEMETTÜ

Hisse Kod	Hak Kullanım Tarihi	İşlem	Bedelli Sermaye Arttırımı (%)	Bedelsiz Sermaye Arttırımı (%)	Hisse Başı Brüt Temettü (TL)	Hisse Başı Net Temettü (TL)
KRDMD	28.11.2023	Temettü Ödemesi (2.Taksit)			0.1096491	0.0986841
KAYSE	28.11.2023	Temettü Ödemesi (2.Taksit)			0.2378436	0.2140592
LKMNH	30.11.2023	Temettü Ödemesi (2.Taksit)			0.2291666	0.2062499
OZSUB	30.11.2023	Temettü Ödemesi (4.Taksit)			0.0662814	0.0596532

GENEL KURUL TARİHLERİ

Hisse Kodu	Toplantı Türü	Toplantı Tarihi	Toplantı Saati
ADESE	Olağanüstü Genel Kurul	27 Kasım 2023	10:00
TMSN	Olağan Genel Kurul	28 Kasım 2023	11:00
SUWEN	Olağanüstü Genel Kurul	29 Kasım 2023	14:00
DENGE	Olağanüstü Genel Kurul	30 Kasım 2023	11:00
IZFAS	Olağanüstü Genel Kurul	30 Kasım 2023	11:00
KAPLM	Olağanüstü Genel Kurul	30 Kasım 2023	14:00

PİYASA TAKVİMİ

Tarih	Saat	Kur	Önem	Veri	Beklenti	Önceki	Tarih	Saat	Kur	Önem	Veri	Beklenti	Önceki
27 Kasım 2023 Pazartesi	04:30	CNY	★	Cin Endüstriyel Kâr (Yıl Başıdan Bugüne Kadar) (Eki)		-9.0%	02:50	JPY	★★	Sarıyü Üretimi (Aylık) (Ekin)			0.5%
	16:00	USD	★★★	İşgait İzleri	1.487 Milyon	1.471 Milyon	04:50	JPY	★★	Bojı Kurul Üyesi Nakamura'nın Konuşması			
	18:00	USD	★★★	Yeni Konut Satışları	730 Bin	759 Bin	04:30	CNY	★★★	Çin Bileşik PMI (Kas)†			50.7
	18:00	USD	★★	Yeni Konut Satışları (Aylık) (Ekim)		12.3%	04:30	CNY	★★★	İmalat Satın Alma Müdürleri Endeksi (PMI) (Kas)			49.5
	21:00	USD	★★	2 Yıllık Tahvil İhalesi		5.055%	12:00	EUR	★★	Çin İmalat Dışı Satın Alma Müdürleri Endeksi (PMI) (Kas)†			50.6
	21:00	USD	★★	5 Yıllık Tahvil İhalesi		4.889%	10:00	GBP	★★	Nationwide Konut Fiyat Endeksi (HPI) (Aylık)			0.9%
	23:30	USD	★★	CFTC NASDAQ 100 spekülasyon net pozisyonlar		0.3 Bin	10:00	GBP	★★	Nationwide Konut Fiyat Endeksi (HPI) (Yıllık)			-3.3%
	23:00	USD	★★	CFTC S&P 500 spekülasyon net pozisyonlar		-52.8	10:00	EUR	★★	Almanya Perakende Satışları (Aylık) (Eki)			-4.3%
	23:30	JPY	★★	CFTC Japon Yeni spekülasyon net pozisyonlar		-130.2	10:00	TRY	★★★	İşyiri Safı Yurtiçi Hisse (GSYİH) (Yıllık) (3. Çeyrek)			3.8%
	23:30	EUR	★★	CFTC Euro spekülasyon net pozisyonlar		108.9 Bin	11:55	EUR	★★	Almanya İşsizlik Oranı Değişimi (Kas)			30 Bin
28 Kasım 2023 Salı							11:55	EUR	★★	Almanya İşsizlik Oranı (Kas)			5.8%
	10:00	EUR	★★	GfK Tüketici Güven Endeksi (Aralık)		-28.1	13:00	EUR	★★★	Tüketici Fiyat Endeksi (TÜFE) (Yıllık) (Kas)			2.9%
	17:00	USD	★★	Konut Fiyat Endeksi (Aylık) (Eylül)		0.6%	13:00	EUR	★★	Çekirdek Tüketici Fiyat Endeksi (TÜFE) (Yıllık)			4.2%
	17:00	USD	★★	Konut Fiyat Endeksi (Yıllık) (Eylül)		5.6%	13:00	EUR	★★	İşsizlik Oranı (Eki)			6.5%
	18:00	USD	★★★	Conference Board (CB) Tüketici Güveni (Kas)		102.6	14:00	TRY	★★	Para Politikası Toplantı Özeti †			
	18:05	USD	★★	Fed/FOMC Üyesi Waller'in Konuşması			14:00	TRY	★	Brüt Döviz Rezervleri			89.23 Milyar
	18:45	USD	★★	Fed/FOMC Üyesi Bowman'ın Konuşması			16:30	USD	★★★	İşsizlik Haklarından Yararlanma Başvuruları			209 Bin
	20:00	GBP	★★	PPK Üyesi Haske'nin Konuşması †			16:30	USD	★★★	Çekirdek Kişisel Tüketim Giderleri Fiyat Endeksi (Yıllık) (Eki)			3.7%
	21:00	USD	★★	7 Yıllık Senet İhalesi		4.908%	16:30	USD	★★★	Çekirdek Kişisel Tüketim Giderleri Fiyat Listesi (Aylık) (Eki)			0.3%
29 Kasım 2023 Çarşamba							16:30	USD	★★	İşsizlik Tüketim Harcamaları Fiyat Endeksi (Yıllık) (Eki)			3.4%
	00:30	USD	★★	Amerikan Petrol Enstitüsü Haftalık Ham Petrol Stokları		9,047 Milyon	16:30	USD	★★	İşsizlik Tüketim Harcamaları Fiyat Endeksi (Aylık) (Eki)			0.4%
	04:30	JPY	★★	Bojı Kurul Üyesi Adachi'nin Konuşması			16:30	USD	★★	İşsizlik Gider (Aylık) (Eki)			0.7%
	09:30	EUR	★	Tüketici Fiyat Endeksi (TÜFE) (Aylık) (Kas)		0.0%	17:05	USD	★★	Fed/FOMC Üyesi Williams'in Konuşması			
	09:30	EUR	★	Tüketici Fiyat Endeksi (TÜFE) (Yıllık) (Kas)		3.1%	17:45	USD	★★	Chicago Satın Alma Müdürleri Endeksi (Kas)			44.0
	10:00	TRY	★	Ekonomik Güven Endeksi		96.5	18:00	USD	★★★	İskodaki Konut Satışları (Aylık) (Eki)			1.1%
	10:00	TRY	★	İhracatlar		22,67 Milyar	20:00	EUR	★★	Buba Başkanı Nagel'in Konuşması			
	10:00	TRY	★	Ticaret Açığı		-5,01 Milyar	20:00	EUR	★★	Alman Buba'dan Balz'ın Konuşması			
	11:00	EUR	★★	Avrupa Merkez Bankası Politika Toplantısı			01 Aralık 2023 Cuma	02:30	JPY	★	İşsizlik Oranı (Eki)		2.6%
	16:00	EUR	★★★	Almanya Tüketici Fiyat Endeksi (TÜFE) (Aylık) (Kas)		0.0%	02:30	JPY	★★	Sermaye Harcamaları Yıllık 3.Çeyrek			4.5%
	16:00	EUR	★★	Almanya Tüketici Fiyat Endeksi (TÜFE) (Yıllık) (Kas)		3.8%	03:30	JPY	★★	İmalat Satın Alma Müdürleri Endeksi (PMI) (Kas)			
	16:30	USD	★★★	Güney Safı Yurtiçi Hisse (GSYİH) (Çeyreklik) (3. Çeyrek)		4.9%	04:45	CNY	★★	Çin İmalat Satın Alma Müdürleri Endeksi (PMI) (Kas)†			49.5
	16:30	USD	★★	Güney Safı Yurtiçi Hisse (GSYİH) Fiyat Endeksi (Çeyreklik) (3. Çeyrek)		3.3%	10:00	TRY	★★	İmalat PMI			48.40
	16:30	USD	★★	Mali Ticaret Dengesi (Ekin)		-85,78 Milyar	11:55	EUR	★★	Almanya İmalat Satın Alma Müdürleri Endeksi (PMI) (Kas)†			42.3
	16:30	USD	★★	Ötomotiv Haric Perakende Stokları (Eki)		0.4%	12:00	EUR	★★	İmalat Satın Alma Müdürleri Endeksi (PMI) (Kas)			43.8
	18:05	GBP	★★	BoE Başkanı Bailey Konuşuyor			17:45	USD	★★	Üretim Satın Alma Müdürleri Endeksi (PMI) (Kas)			50.0
	18:30	USD	★★★	Ham Petrol Stokları		0,259 Milyon	18:00	USD	★★	Tedarik Yönetim Enstitüsü (ISM) İmalat İstihdamı (Kas)†			46.8
	22:00	USD	★★	Bej Kitap			18:00	USD	★★★	ISM İmalat Satın Alma Müdürleri Endeksi (PMI) (Kas)			46.7
							18:00	USD	★★	ISM İmalat Fiyatları (Kas)			45.1
							19:00	USD	★★★	Fed Başkanı Powell'in Konuşması			
							19:30	USD	★★	Atlanta Fed GDNNow (4. Çeyrek)			2.1%
							21:00	USD	★★	Baker Hughes Sondaj Kuyusu Sayısı			
							21:00	USD	★★	MBD Baker Hughes Toplam Sondaj Kuyusu Sayısı			618

Yasal Uyarı

Bu raporda yer alan yatırım bilgi, yorum ve tavsiyeleri, yorum ve tavsiyede bulunanların kişisel görüşlerine dayanmakta olup finansal bilgi ve genel yatırım tavsiyesi kapsamında hazırlanmıştır ve hiçbir şekilde yatırım danışmanlığı kapsamında değildir. Yatırım danışmanlığı hizmeti; yetkili kuruluşlar tarafından kişilerin risk ve getiri tercihleri dikkate alınarak kişiye özel sunulmaktadır. Burada yer alan yorum ve tavsiyeler ise genel niteliktedir. Bu tavsiyeler, mali durumunuz ile risk ve getiri tercihlerinize uygun olmayabilir. Bu nedenle, sadece burada yer alan bilgilere dayanarak yatırım kararı verilmesi beklentilerinize uygun sonuçlar doğurmayabilir.

Bu raporda yer alan her türlü bilgi, yorum ve tavsiye uygunluk testi ile tespit edilecek risk grubunuz ve getiri beklentiniz ile uyumlu olmayabilir. Dolayısıyla, uygunluk testi neticesinde risk grubunuz tespit edilmeden sadece burada yer alan bilgilere dayanılarak yatırım kararı verilmesi amaç, bilgi ve tecrübenize uygun sonuçlar doğurmayabilir.

Bu rapor herhangi bir sürede belirli bir getirinin sağlanacağına dair bir taahhüt içermemekte olup, zaman içerisinde piyasa koşullarında meydana gelen değişiklikler nedeniyle yorum ve tavsiyelerde değişiklikler söz konusu olabilir. Bu raporda bahsedilen yatırım araçlarının fiyatları ve değerleri yatırımcıların menfaatlerine aykırı olarak hareket edebilir ve netice itibarıyla yatırımcılar anaparalarını kaybetme riski ile karşı karşıya kalabilirler. Bu raporda yer alan geçmiş performans verileri gelecekte elde edilecek sonuçların bir garantisi olarak kabul edilemez.

Bu raporda yer alan tüm bilgiler ve görüşler yatırımcıları bilgilendirmek amacıyla, Galata Menkul Değerler A.Ş. tarafından güncel ve güvenilir kaynaklardan temin edilmiş olmakla beraber, Galata Menkul Değerler A.Ş. söz konusu bilgilerin doğru ve tam olduğunu taahhüt etmemektedir. Raporlardaki yorumlardan, bilgilerin tam veya doğru olmaması ve/veya güncellenme nedeniyle doğabilecek maddi ve manevi zararlardan Galata Menkul Değerler A.Ş. ve çalışanları sorumlu tutulamaz.

Bu rapor, sadece gönderildiği kişilerin kullanımını içindir. Bu raporun tümü veya bir kısmı Galata Menkul Değerler A.Ş.'nin yazılı izni olmadan çoğaltılamaz, yayımlanamaz veya üçüncü kişilere gösterilemez, ticari amaçla kullanılamaz. Aksi halde, Galata Menkul Değerler A.Ş. uğramış olduğu bütün zarar ve ziyanı talep etme hakkını saklı tutar.

