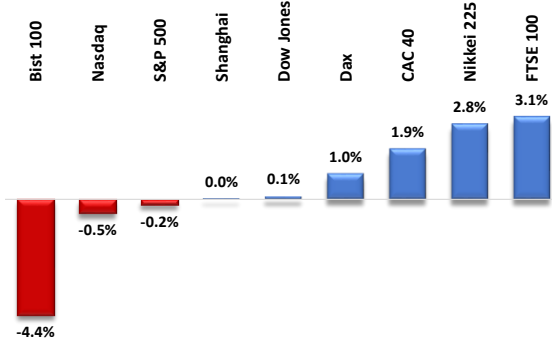


YABANCI TAKAS DEĞİŞİMİ

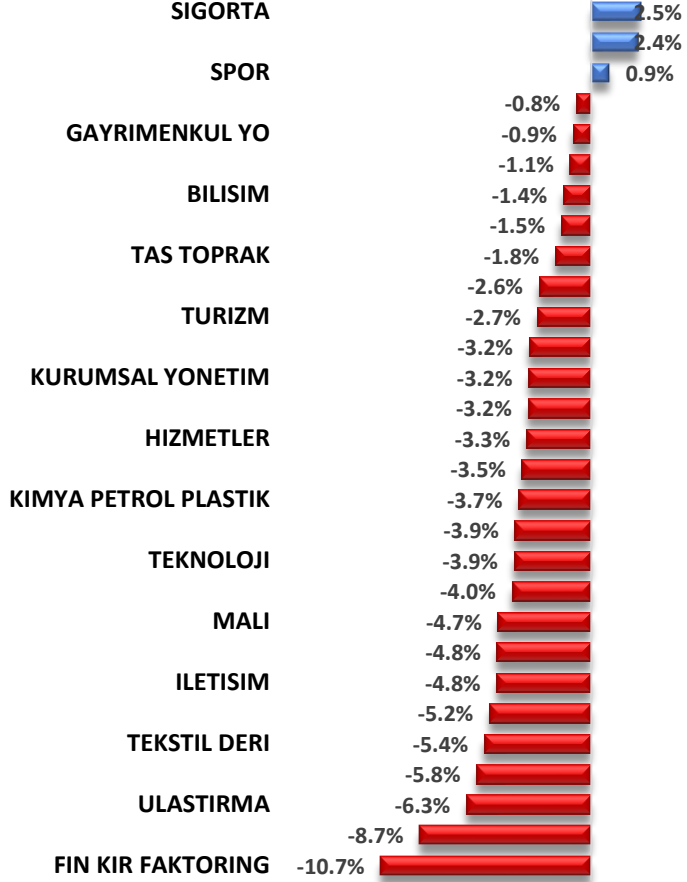
PENTA	154.1 bps	AYDEM	73.8 bps
ASUZU	151.77 bps	ASTOR	63.4 bps
AKFGY	127.18 bps	ALFAS	60.1 bps
GWIND	110.82 bps	CCOLA	49.4 bps
SMRTG	79.55 bps	FROTO	44.3 bps

GUBRF	-245 bps	YKBNK	-137 bps
HEKTS	-183 bps	AKBNK	-130 bps
AKCNS	-160 bps	ISCTR	-116 bps
EGEEN	-144 bps	THYAO	-111 bps
KOZAL	-140 bps	PETKM	-111 bps

DÜNYA BORSALARI % GETİRİ



SEKTÖREL GETİRİ



15 EYLÜL- 22 EYLÜL HAFTALIK MODEL PORTFÖY

HACİM ARTIŞ / AZALIŞ OLANLAR

Hisse	Artanlar	Hisse	Azalanlar
ENKAI	180.55%	ERBOS	-61.22%
TOASO	73.80%	GSDHO	-53.16%
ASUZU	59.15%	EKGYO	-51.68%
AKFGY	43.70%	ISDMR	-51.61%
EGEEN	42.44%	BIOEN	-47.72%

PARA GİRİŞ ÇIKIŞI OLAN HİSSELER İLK 10 KURUM (TL)

Sembol	Para Girişi	Sembol	Para Girişi	Sembol	Para Çıkışı	Sembol	Para Çıkışı
SAHOL	109,366,000	BIMAS	62,181,260	THYAO	-195,057,500	EREGL	-109,058,800
YKBNK	104,614,900	KOPOL	57,397,970	SASA	-146,939,300	PGSUS	-99,425,300
AKGRT	95,609,790	ARCLK	53,755,360	KZGYO	-145,966,100	AKBNK	-95,418,420
TOASO	88,454,740	AKSA	49,884,460	HEKTS	-128,810,200	SISE	-94,271,010
ASTOR	73,758,200	AKCNS	37,133,670	EBEBK	-115,600,700	ULKER	-93,226,610



BIST 100

Geçtiğimiz haftayı %4,4'lük düşüşle kapatan endekste, yeni haftada da görülebilecek geri çekilmelerde; 7870 yatay destek bölgesini ilk etapta takip edeceğiz. Buranın altına kalıcılıkla inilmesi durumunda; sırasıyla 7660 ve 7400 destek seviyeleri de izlemeye alınabilir. Diğer yandan, endekste görülebilecek yukarı yönlü ataklarda ise; 8298 direnç bölgesi önem arz edecek. Bu tarafta da, 8298'in kalıcılıkla aşılması halinde; yukarı yönlü hareketler yeniden ivme kazanabilir ve yeni rekor denemeleri görebiliriz.

Dirençler: 8127/8298

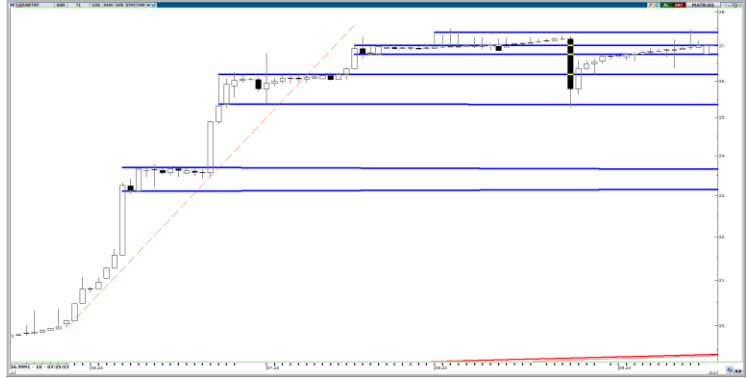
Destekler: 7870/7660

**USD/TRY**

Geçtiğimiz haftayı 27,00 TL seviyesinden bir miktar yükselişle kapatan kurda, yeni haftada da yukarı yönlü hareketlerin devam etmesi halinde; 27,23, 27,39 ve 27,49 direnç seviyelerini takipte olacağız. Özellikle de, 27,49 seviyesi kalıcılıkla geçilecek olursa; teknik olarak yukarı yönlü hareketler ivme kazanabilir. Olası geri çekilmelerde izlenebilecek ilk destek seviyelerimiz ise; sırasıyla 26,90, 26,75 ve 26,57'de bulunmakta.

Dirençler: 27,23/27,39

Destekler: 26,90/26,75

**EUR/USD**

ECB toplantısından çıkan faiz artırımına karşın, Euro Bölgesi'ne dair daha da belirginleşen zayıf büyüme beklentileri ile paritedeki satış baskısı geçtiğimiz haftada da devam etti. Böylece negatif kapanış serisini 9 haftaya çıkartan paritede, bu yöndeki hareketlerin yeni haftada da devam etmesi halinde; 1,0635, 1,0575 ve 1,0530 destek seviyeleri izlemeye alınabilir. Şuan için 1,0670 civarındaki paritede, oluşabilecek yukarı yönlü ataklarda ise; 1,0730 ve 1,0800 direnç seviyelerini takipte olacağız.

Dirençler: 1,0730/1,0800

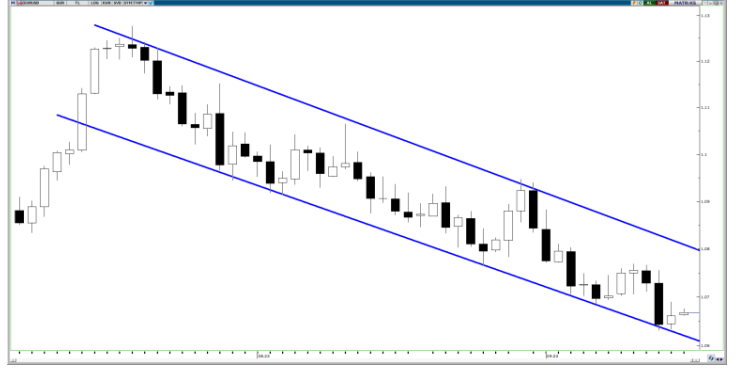
Destekler: 1,0635/1,0575



GBP/USD

EURUSD paritesinde olduğu gibi, GBPUSD'de de; Temmuz ortasından başlayan satış baskısı devam ediyor. Şuan için 1,2400 seviyesinin altında işlem gören paritede, Fed ve BoE kararlarının önem arz edeceği haftada satış baskısının devam etmesi halinde; 1,2347 ve 1,2240 destek seviyeleri izlemeye alınabilir. Olası Pound lehine hareketlerde ise; 1,2450, 1,2530 ve 1,2600 direnç seviyelerini takipte olacağız.

Dirençler: 1,2450/1,2530
Destekler: 1,2347/ 1,2240



ONS ALTIN

Mayıs ayından gelen düşen kanalın korunduğu Ons Altın'da, son iki günde oluşan yukarı yönlü atakların devamı ile şuan için kanalın üst bandına denk gelen 1928 Dolar seviyesinden işlemler geçmekte. Yeni haftada oluşabilecek yukarı yönlü hareketlerde düşen kanalın üzerine yerleşme halinde; 1954 Dolar direnç seviyesi ilk etapta kritik olacak. Burası aşılabilecek olursa da; 1973 ve 1989 Dolar direnç seviyeleri izlemeye alınabilir. Kanal içi kalıcılıkla görülebilecek geri çekilmelerde ise; 1910, 1888 ve 1877 destek seviyelerini takip edeceğiz. Bu tarafta da, 1877 Dolar seviyesi kırılacak olursa; satış baskısı derinleşebilir.

Dirençler: 1954/1973
Destekler: 1910/1877



BRENT PETROL

Önceki haftada; Suudi Arabistan ve Rusya'nın petrol arzı kısıntılarını yıl sonuna kadar uzatma kararı fiyatlara etki ederken, geçtiğimiz haftada da; açıklanan OPEC raporunda, arz açığının 2007 yılından bu yana görülmemiş şekilde 3 Milyon varil aşabileceğine değinilmesi etkili oldu. 2022 Kasım ayından bu yana ilk kez 94,00 Dolar seviyesini aşan emtiada, yükselişlerin yeni haftada da devam etmesi halinde; 95,30 ve 97,35 direnç seviyelerini ilk etapta takipte olacağız. Olası geri çekilmelerde ise; 92,40 ve 90,80 destek seviyeleri izlemeye alınabilir.

Dirençler: 95,30/97,35
Destekler: 92,40/90,80



GENEL KURUL TARİHLERİ

	Toplantı Türü	Toplantı Tarihi	Toplantı Saati
IZENR	Olağanüstü Genel Kurul	19 Eylül 2023	10:30
BALAT	Olağan Genel Kurul	20 Eylül 2023	14:00
TSPOR	Olağan Genel Kurul	21 Eylül 2023	14:00
ASELS	Olağanüstü Genel Kurul	22 Eylül 2023	14:30

BEDELLİ || BEDELSİZ || TEMETTÜ

Hisse	Hak Kullanım Tarihi	İşlem	Bedelli Sermaye Artırımı (%)	Bedelsiz Sermaye Artırımı (%)	Hisse Başı Brüt Temettü (TL)	Hisse Başı Net Temettü (TL)
AEFES	18.09.2023	Temettü Ödemesi(2.Taksit)			1.0657	0.95913
BERA	18.09.2023	Temettü Ödemesi			0.050	0.045
YATAS	18.09.2023	Temettü Ödemesi			1.3351229	1.2016106
BRKSN	19.09.2023	Temettü Ödemesi(2.Taksit)			0.0576923	0.0519230
DURDO	19.09.2023	Temettü Ödemesi(2.Taksit)			0.1600	0.1440
KAYSE	19.09.2023	Temettü Ödemesi(1.Taksit)			0.050	0.045

PİYASA TAKVİMİ

Tarih	Saat	Kur	Önem	Veri	Beklenti	Önceki	Tarih	Saat	Kur	Önem	Veri	Beklenti	Önceki
18 Eylül 2023 Pazartesi							21 Eylül 2023 Perşembe						
Tüm Gün	JPY			Tatili - Japonya Yaşlılara Saygı Günü			01:45	AUD	***		Avustralya GSYİH Değişimi(2.Çeyrek)-Çeyreklik	0.5%	-0.1%
12:30	EUR	*		Almanya 12 Aylık Hazine Bonosu İhalesi	3.607%		10:30	CHF	***		İsviçre Merkez Bankası Libor Oranı(3.Çeyrek)		1.75%
18:30	USD	*		ABD 3 Aylık Hazine Bonosu İhalesi	5.315%		14:00	GBP	***		İngiltere Merkez Bankası Faiz Kararı	5.50%	5.25%
18:30	USD	*		ABD 6 Aylık Hazine Bonosu İhalesi	5.300%		14:00	TRY	***		Türkiye Cumhuriyet Merkez Bankası Faiz Kararı	30.00%	25.00%
23:00	USD	**		ABD Hazine Bakanlığı Net Uzun Vadeli İşlemler(Tem)		195 Milyar	15:30	USD	***		ABD Haftalık İşsizlik Maası Başvuruları		220 Bin
19 Eylül 2023 Salı							15:30	USD	***		Philadelphia Fed İmalat Endeksi(Eylül)	0.0%	12.00%
11:00	EUR	*		Euro Bölgesi Cari İşlemler Dengesi		35.8 Milyar	17:00	USD	***		ABD Mevcut Ev İnatları(Ağu)	4.10 Milyon	4.07 Milyon
12:00	EUR	**		Euro Bölgesi Çekirdek Tüketici Fiyat Endeksi(Ağu)-Aylık	0.3%	-0.1%	23:00	USD	***		Fed Bilançosu		8.099 Milyar
12:00	EUR	***		Euro Bölgesi Çekirdek Tüketici Fiyat Endeksi(Ağu)-Yıllık	5.3%	5.5%	22 Eylül 2023 Cuma						
12:00	EUR	***		Euro Bölgesi Tüketici Fiyat Endeksi(Ağu)-Aylık		-0.1%	02:30	JPY	**		Japonya Ulusal Tüketici Fiyat Endeksi(Ağu)-Yıllık		3.3%
12:00	EUR	***		Euro Bölgesi Tüketici Fiyat Endeksi(Ağu)-Yıllık	5.3%	5.3%	02:30	JPY	**		Japonya Ulusal Çekirdek Tüketici Fiyat Endeksi(Ağu)-Yıllık	3.0%	3.1%
15:30	USD	***		ABD İnşaat İzinleri(Ağu)-Aylık	1.441 Milyon	1.443 Milyon	03:30	JPY	**		Japonya Öncü İmalat PMI		49.60
15:30	USD	***		ABD Konut Başlangıçları(Ağu)-Aylık	1.440 Milyon	1.452 Milyon	03:30	JPY	**		Japonya Öncü Hizmet PMI		54.3
20:00	USD	**		ABD 20 Yıllık Tahvil İhalesi		4.499%	05:30	JPY	**		Japonya Merkez Bankası Faiz Kararı	-0.10%	-0.10%
23:30	USD	**		API Ham Petrol Stokları(Haftalık)		1.17 Milyon varil	09:00	GBP	**		İngiltere Perakende Satışları(Ağu)-Aylık		-1.2%
20 Eylül 2023 Çarşamba							09:00	GBP	**		İngiltere Perakende Satışları(Ağu)-Yıllık		-3.2%
02:50	JPY	**		Japonya Ticaret Dengesi(Ağu)	-659.1 Milyar	-78.7 Milyar	09:00	GBP	**		İngiltere Çekirdek Perakende Satışları(Ağu)-Aylık		-1.4%
04:15	CNY	**		Çin Merkez Bankası 1 Yıl Vadeli Ana Kredi Faiz Oranı	3.45%		09:00	GBP	**		İngiltere Çekirdek Perakende Satışları(Ağu)-Yıllık		-3.4%
04:15	CNY	*		Çin Merkez Bankası 5 Yıl Vadeli Ana Kredi Faiz Oranı	4.20%		10:30	EUR	***		Almanya Öncü İmalat PMI	39.0	39.1
09:00	GBP	**		İngiltere Tüketici Fiyat Endeksi(Ağu)-Aylık	-0.4%		10:30	EUR	***		Almanya Öncü Hizmet PMI	47.2	47.3
09:00	GBP	***		İngiltere Tüketici Fiyat Endeksi(Ağu)-Yıllık	6.8%		11:00	EUR	***		Euro Bölgesi Öncü İmalat PMI	43.5	43.5
09:00	GBP	**		İngiltere Üretici Fiyat Endeksi(Ağu)-Aylık	-0.4%		11:00	EUR	***		Euro Bölgesi Öncü Hizmet PMI	47.4	47.9
09:00	GBP	**		İngiltere Üretici Fiyat Endeksi(Ağu)-Yıllık	-3.3%		11:30	GBP	***		İngiltere Öncü İmalat PMI		43.0
09:00	EUR	**		Almanya Üretici Fiyat Endeksi(Ağu)-Aylık	-1.1%		11:30	GBP	***		İngiltere Öncü Hizmet PMI		49.5
09:00	EUR	**		Almanya Üretici Fiyat Endeksi(Ağu)-Yıllık	-6.0%		16:45	USD	***		ABD Öncü İmalat PMI		47.90
14:00	USD	**		ABD MBA 30 Yıllık İpotek Oranı	7.27%		16:45	USD	***		ABD Öncü Hizmet PMI		50.50
17:30	USD	***		EIA Ham Petrol Stokları(Haftalık)		3.954 Milyon varil	20:00	USD	**		ABD Baker Hughes Sondajı Kuyusu Sayıları (Haftalık)		
21:00	USD	***		Fed Federal Fon Hedef Oranı	5.5%	5.5%							
21:00	USD	***		Fed/FOMC Projeksiyonları									
21:30	USD	***		Fed Başkanı Jerome Powell'in Bam Toplantısı									



Yasal Uyarı

Bu raporda yer alan yatırım bilgi, yorum ve tavsiyeleri, yorum ve tavsiyede bulunanların kişisel görüşlerine dayanmakta olup finansal bilgi ve genel yatırım tavsiyesi kapsamında hazırlanmıştır ve hiçbir şekilde yatırım danışmanlığı kapsamında değildir. Yatırım danışmanlığı hizmeti; yetkili kuruluşlar tarafından kişilerin risk ve getiri tercihleri dikkate alınarak kişiye özel sunulmaktadır. Burada yer alan yorum ve tavsiyeler ise genel niteliktedir. Bu tavsiyeler, mali durumunuz ile risk ve getiri tercihlerinize uygun olmayabilir. Bu nedenle, sadece burada yer alan bilgilere dayanarak yatırım kararı verilmesi beklentilerinize uygun sonuçlar doğurmayabilir.

Bu raporda yer alan her türlü bilgi, yorum ve tavsiye uygunluk testi ile tespit edilecek risk grubunuz ve getiri beklentiniz ile uyumlu olmayabilir. Dolayısıyla, uygunluk testi neticesinde risk grubunuz tespit edilmeden sadece burada yer alan bilgilere dayanılarak yatırım kararı verilmesi amaç, bilgi ve tecrübenize uygun sonuçlar doğurmayabilir.

Bu rapor herhangi bir sürede belirli bir getirinin sağlanacağına dair bir taahhüt içermemekte olup, zaman içerisinde piyasa koşullarında meydana gelen değişiklikler nedeniyle yorum ve tavsiyelerde değişiklikler söz konusu olabilir. Bu raporda bahsedilen yatırım araçlarının fiyatları ve değerleri yatırımcıların menfaatlerine aykırı olarak hareket edebilir ve netice itibarıyla yatırımcılar anaparalarını kaybetme riski ile karşı karşıya kalabilirler. Bu raporda yer alan geçmiş performans verileri gelecekte elde edilecek sonuçların bir garantisi olarak kabul edilemez.

Bu raporda yer alan tüm bilgiler ve görüşler yatırımcıları bilgilendirmek amacıyla, Galata Menkul Değerler A.Ş. tarafından güncel ve güvenilir kaynaklardan temin edilmiş olmakla beraber, Galata Menkul Değerler A.Ş. söz konusu bilgilerin doğru ve tam olduğunu taahhüt etmemektedir. Raporlardaki yorumlardan, bilgilerin tam veya doğru olmaması ve/veya güncellenme nedeniyle doğabilecek maddi ve manevi zararlardan Galata Menkul Değerler A.Ş. ve çalışanları sorumlu tutulamaz.

Bu rapor, sadece gönderildiği kişilerin kullanımını içindir. Bu raporun tümü veya bir kısmı Galata Menkul Değerler A.Ş.'nin yazılı izni olmadan çoğaltılamaz, yayımlanamaz veya üçüncü kişilere gösterilemez, ticari amaçla kullanılamaz. Aksi halde, Galata Menkul Değerler A.Ş. uğramış olduğu bütün zarar ve ziyanı talep etme hakkını saklı tutar.

