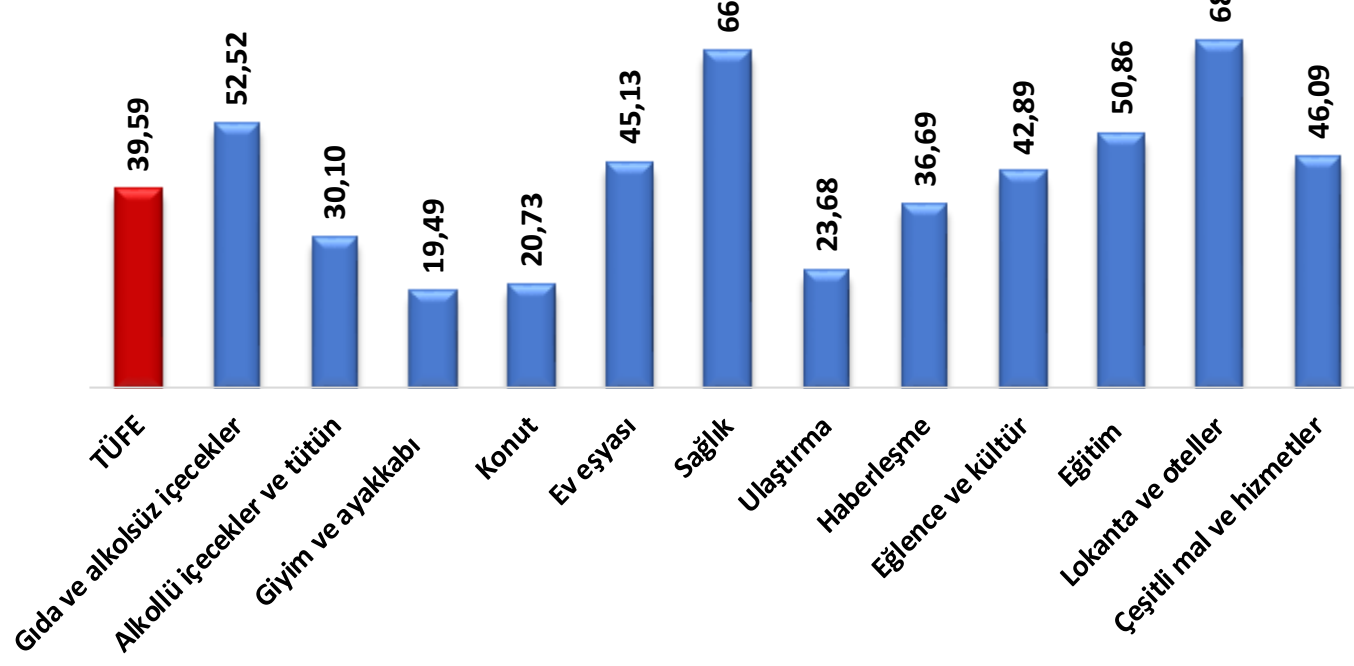


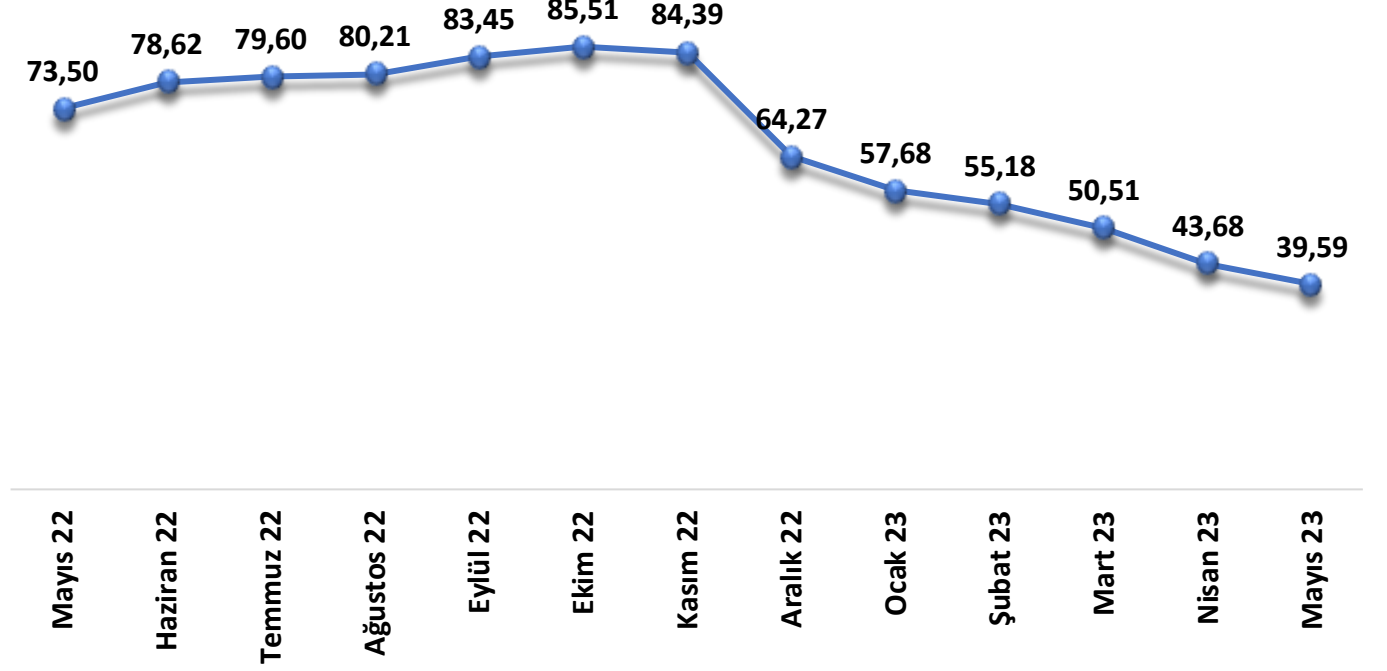
TÜFE

TÜİK'in verilerine göre; Mayıs ayında Tüketici Fiyat endeksinde %0,04'lük artış görülürken, bir önceki yılın aynı ayına göre artış oranı ise baz etkisiyle %43,68'den %39,59'a geriledi. Aylık bazda en yüksek artış gösteren ana grup; %9,85 ile 'Giyim ve Ayakkabı' olurken, en çok düşüş gösteren ana grup ise; Doğal Gaz fiyat endeksinde yapılan sınırlamanın etkisiyle %13,79'luk düşüş ile 'Konut' oldu.

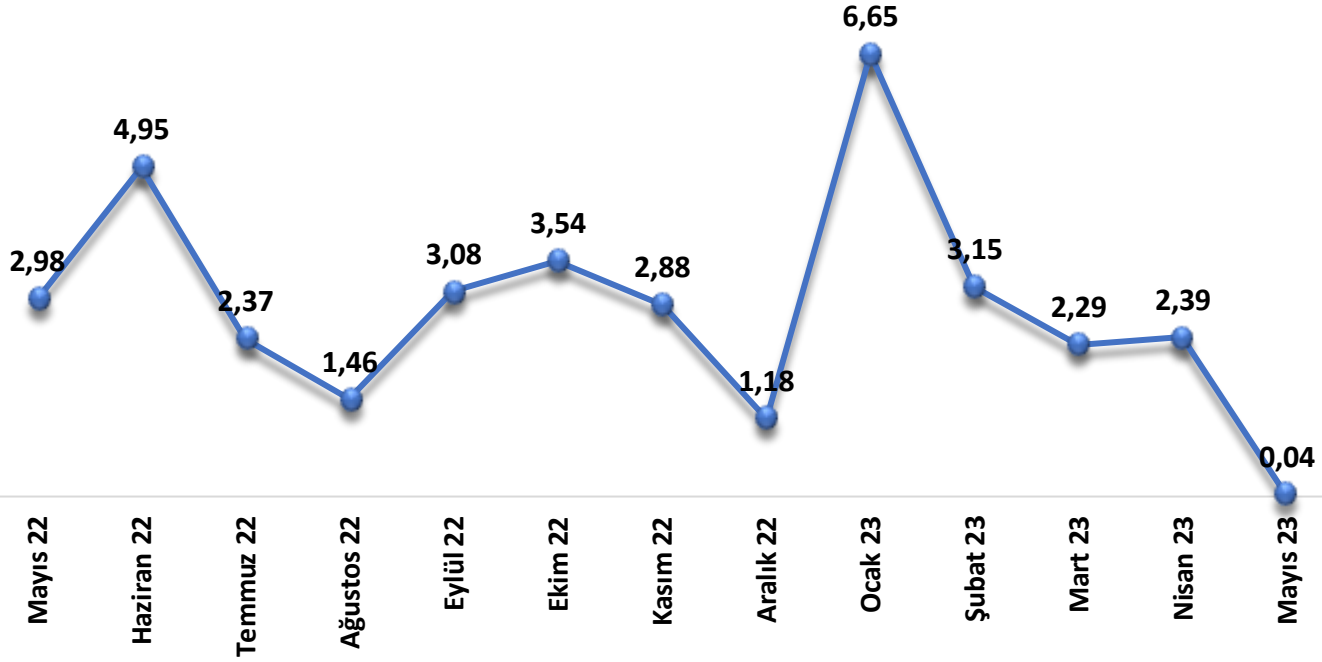
TÜFE Bir önceki yılın aynı ayına göre değişim (%)



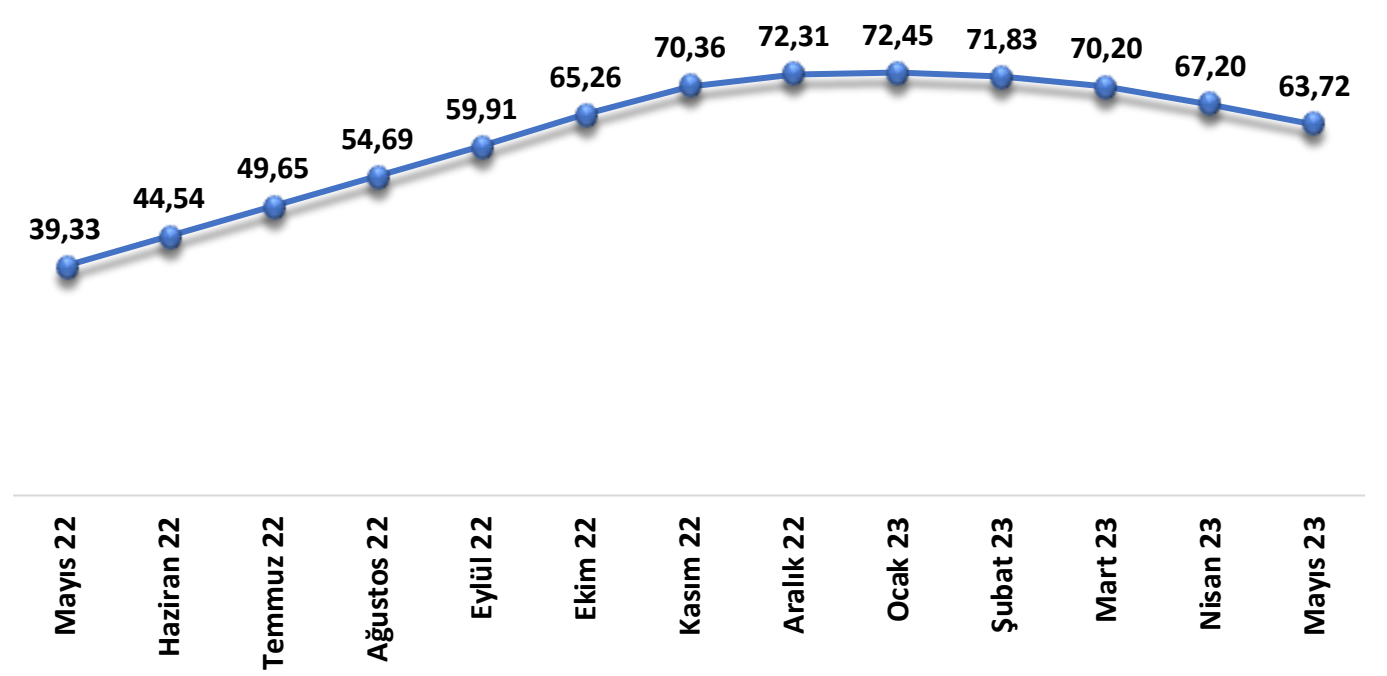
Bir önceki yılın aynı ayına göre değişim (%)



Bir önceki aya göre değişim oranı (%)



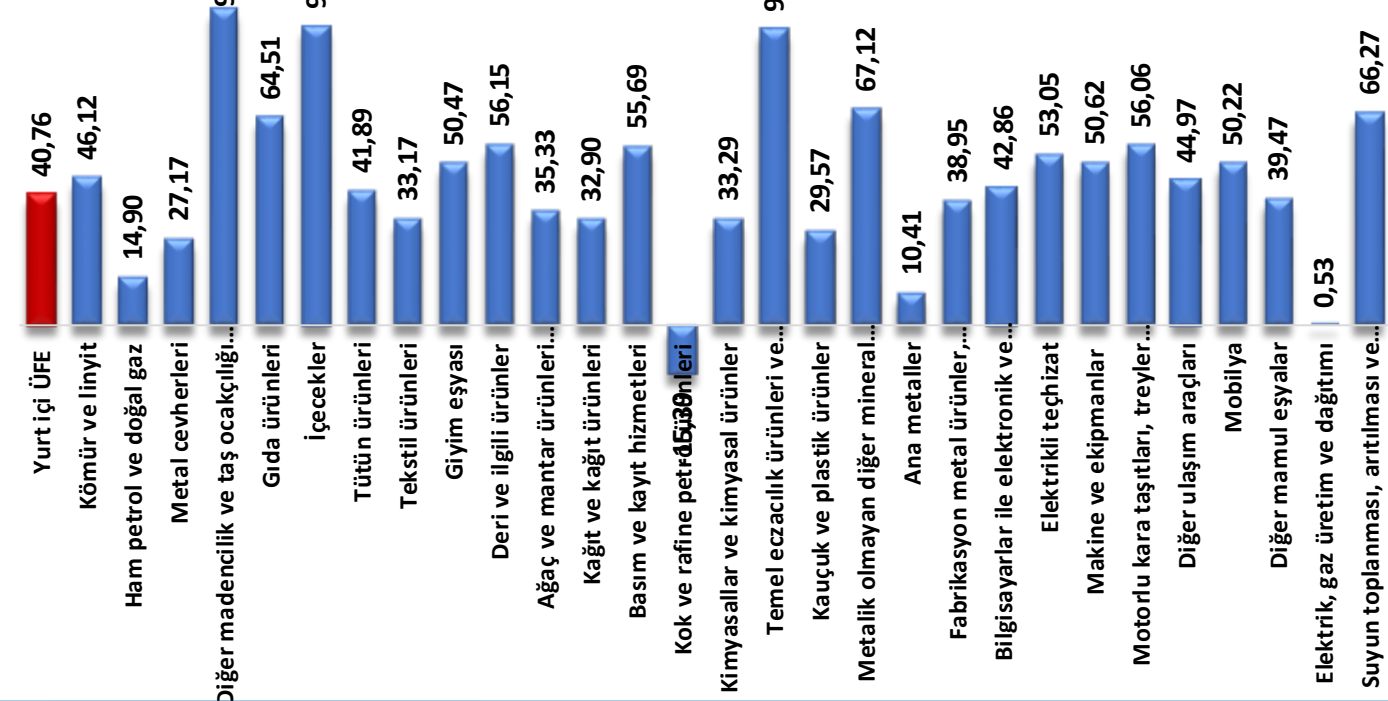
On iki aylık ortalamalara göre değişim oranı (%)



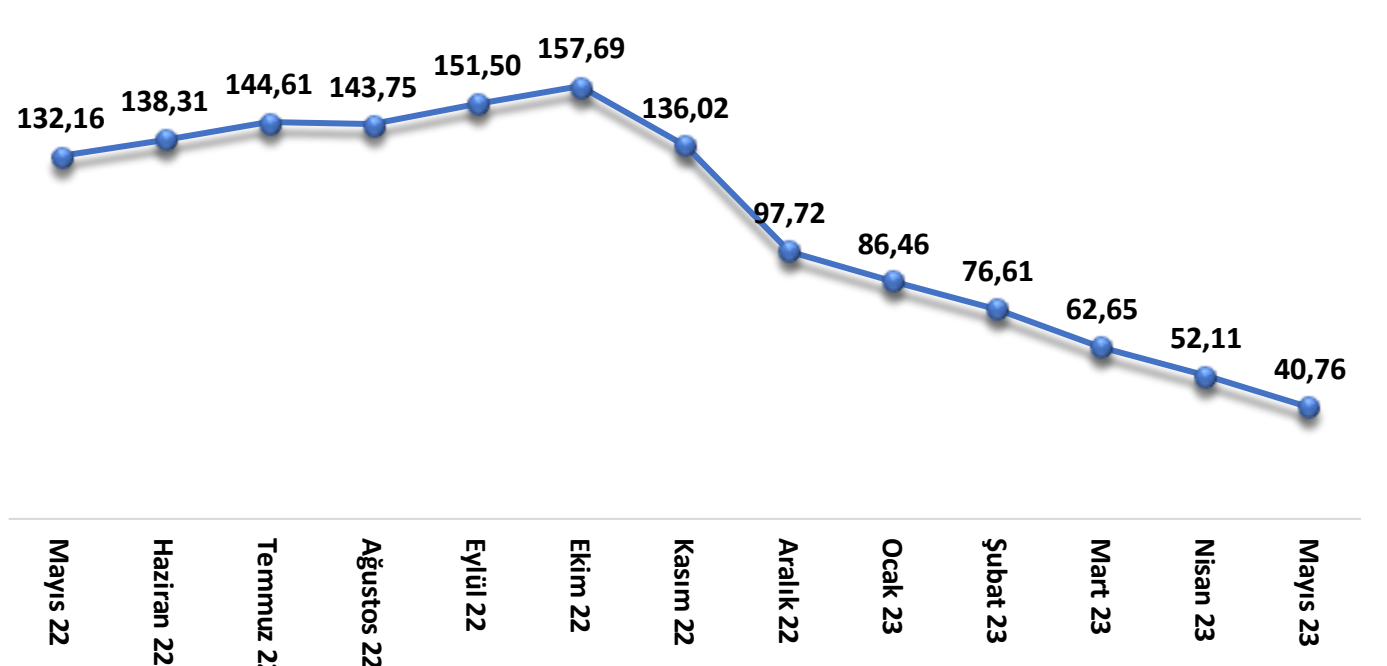
Yİ-ÜFE

Yurt içi ÜFE'ye baktığımızda ise; Mayıs'ta aylık bazda %0,65 oranında artış görülürken, senelik Yİ-ÜFE Nisan ayındaki %52,11 seviyesinden %40,76'ya geriledi. Aylık bazda 'Ham Petrol ve Doğal Gaz' %6,19 ve 'Ağaç ve Mantar Ürünleri' %3,72 ile endekslerin en fazla arttığı alt sektörler oldu. Buna karşılık en yüksek düşüş görülen alt sektör; %8,60 ile 'Kok ve Rafine Petrol Ürünleri' oldu.

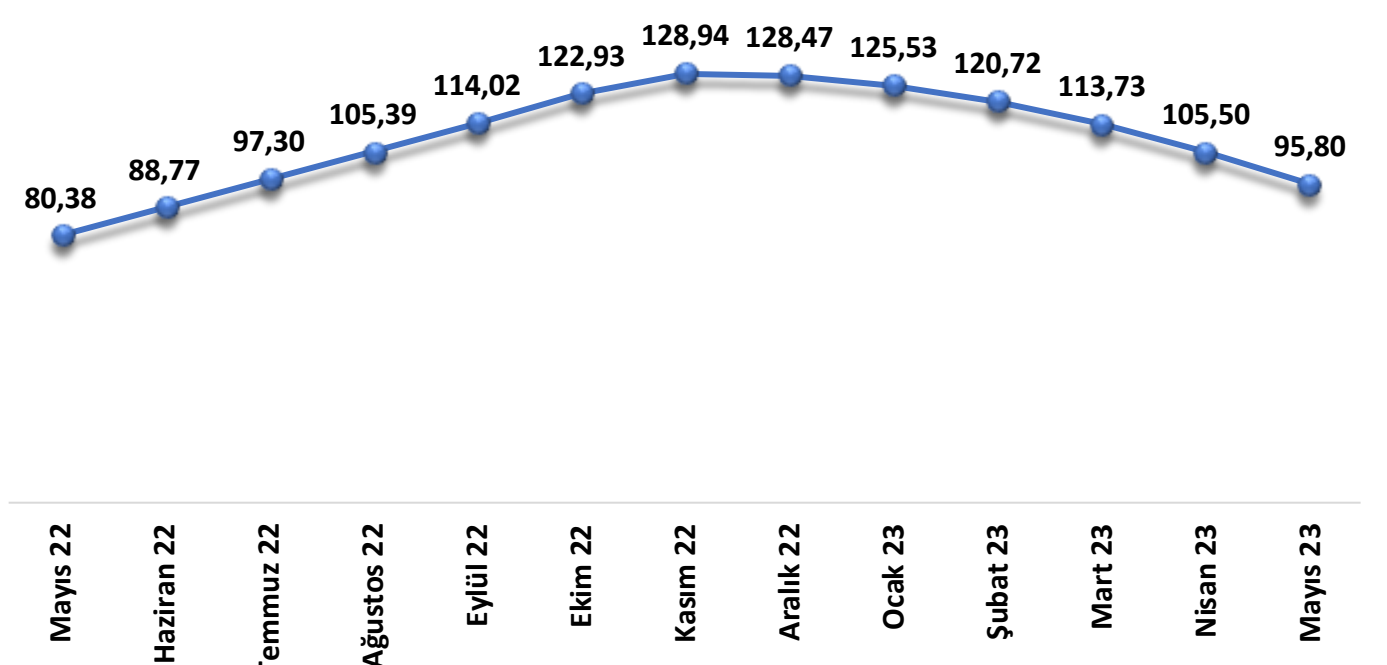
ÜFE Yıllık değişim oranı (%) (Alt Sektör)



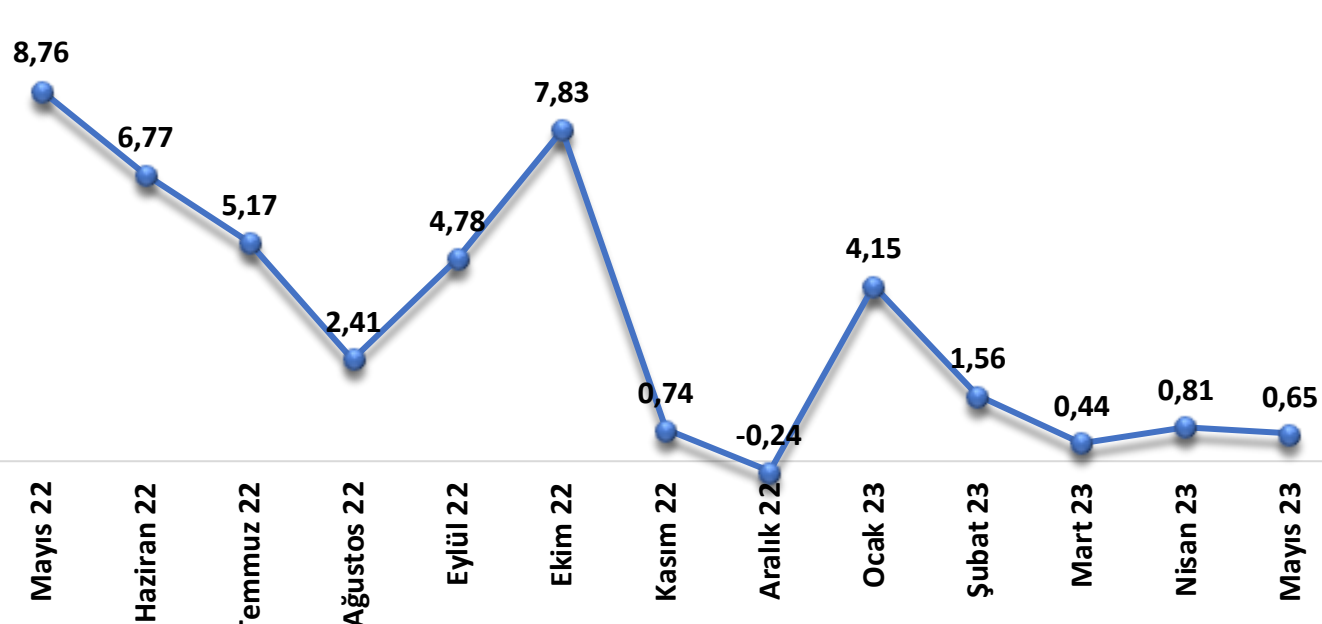
Bir önceki yılın aynı ayına göre değişim (%)



On iki aylık ortalamalara göre değişim oranı (%)



Bir önceki aya göre değişim oranı (%)



Yasal Uyarı

Bu raporda yer alan yatırım bilgi, yorum ve tavsiyeleri, yorum ve tavsiyede bulunanların kişisel görüşlerine dayanmakta olup finansal bilgi ve genel yatırım tavsiyesi kapsamında hazırlanmıştır ve hiçbir şekilde yatırım danışmanlığı kapsamında değildir. Yatırım danışmanlığı hizmeti; yetkili kuruluşlar tarafından kişilerin risk ve getiri tercihleri dikkate alınarak kişiye özel sunulmaktadır. Burada yer alan yorum ve tavsiyeler ise genel niteliktedir. Bu tavsiyeler, mali durumunuz ile risk ve getiri tercihlerinize uygun olmayabilir. Bu nedenle, sadece burada yer alan bilgilere dayanarak yatırım kararı verilmesi beklentilerinize uygun sonuçlar doğurmayabilir.

Bu raporda yer alan her türlü bilgi, yorum ve tavsiye uygunluk testi ile tespit edilecek risk grubunuz ve getiri beklentiniz ile uyumlu olmayabilir. Dolayısıyla, uygunluk testi neticesinde risk grubunuz tespit edilmeden sadece burada yer alan bilgilere dayanılarak yatırım kararı verilmesi amaç, bilgi ve tecrübenize uygun sonuçlar doğurmayabilir.

Bu rapor herhangi bir sürede belirli bir getirinin sağlanacağına dair bir taahhüt içermemekte olup, zaman içerisinde piyasa koşullarında meydana gelen değişiklikler nedeniyle yorum ve tavsiyelerde değişiklikler söz konusu olabilir. Bu raporda bahsedilen yatırım araçlarının fiyatları ve değerleri yatırımcıların menfaatlerine aykırı olarak hareket edebilir ve netice itibarıyla yatırımcılar anaparalarını kaybetme riski ile karşı karşıya kalabilirler. Bu raporda yer alan geçmiş performans verileri gelecekte elde edilecek sonuçların bir garantisi olarak kabul edilemez.

Bu raporda yer alan tüm bilgiler ve görüşler yatırımcıları bilgilendirmek amacıyla, Galata Menkul Değerler A.Ş. tarafından güncel ve güvenilir kaynaklardan temin edilmiş olmakla beraber, Galata Menkul Değerler A.Ş. söz konusu bilgilerin doğru ve tam olduğunu taahhüt etmemektedir. Raporlardaki yorumlardan, bilgilerin tam veya doğru olmaması ve/veya güncellenme nedeniyle doğabilecek maddi ve manevi zararlardan Galata Menkul Değerler A.Ş. ve çalışanları sorumlu tutulamaz.

Bu rapor, sadece gönderildiği kişilerin kullanımı içindir. Bu raporun tümü veya bir kısmı Galata Menkul Değerler A.Ş.'nin yazılı izni olmadan çoğaltılamaz, yayınlanamaz veya üçüncü kişilere gösterilemez, ticari amaçla kullanılamaz. Aksi halde, Galata Menkul Değerler A.Ş. uğramış olduğu bütün zarar ve ziyanı talep etme hakkını saklı tutar.